

JEG



ILUMINACION INDUSTRIAL,
PUBLICA Y DECORATIVA

2024 | CATALOGO DE PRODUCTOS

ALMACEN

JEG

ILUMINACION INDUSTRIAL, PUBLICA Y DECORATIVA



Soldaduras



Depósitos JEG



Fabricación de Piezas



Mecanización de Artefactos

Ensayos de Fotometrías Locales

LABORATORIO DE LUMINOTECNIA

ENSAYO FOTOMETRICO DE LUMINARIA PARA ALUMBRADO PUBLICO

Modelo No: 2574 Fecha Emisión: 25/09/2019

Cliente: TUTORIAL S.A. - JEG LUMINARIA

Objeto: LED 1000 120° CIP 1219 CABA

Procedimiento No: 30-0219

MUESTRA ENMAYADA

Modelo: JEG

Material: LED-1000-120W

Cantidad: 10 unidades

Marca: JEG

Descripción: CABA ALUMINADO 120W a 0°

Características: CABA ALUMINADO 120W a 0°

Equipos e Instrumental de medición utilizado:

LABORATORIO DE LUMINOTECNIA

Av. Independencia 1502 - 4000 Tucumán - Argentina

Tel: +54 341 424 1100

www.luminotecnia.com.ar

LABORATORIO DE LUMINOTECNIA

ENSAYO FOTOMETRICO DE LUMINARIA PARA ALUMBRADO PUBLICO

Modelo No: 2574 Fecha Emisión: 25/09/2019

Cliente: TUTORIAL S.A. - JEG LUMINARIA

Objeto: LED 1000 120° CIP 1219 CABA

Procedimiento No: 30-0219

MUESTRA ENMAYADA

Modelo: JEG

Material: LED-1000-120W

Cantidad: 10 unidades

Marca: JEG

Descripción: CABA ALUMINADO 120W a 0°

Características: CABA ALUMINADO 120W a 0°

Equipos e Instrumental de medición utilizado:

LABORATORIO DE LUMINOTECNIA

Av. Independencia 1502 - 4000 Tucumán - Argentina

Tel: +54 341 424 1100

www.luminotecnia.com.ar

LABORATORIO DE LUMINOTECNIA

ENSAYO FOTOMETRICO DE LUMINARIA PARA ALUMBRADO PUBLICO

Modelo No: 2574 Fecha Emisión: 25/09/2019

Cliente: TUTORIAL S.A. - JEG LUMINARIA

Objeto: LED 1000 120° CIP 1219 CABA

Procedimiento No: 30-0219

MUESTRA ENMAYADA

Modelo: JEG

Material: LED-1000-120W

Cantidad: 10 unidades

Marca: JEG

Descripción: CABA ALUMINADO 120W a 0°

Características: CABA ALUMINADO 120W a 0°

Equipos e Instrumental de medición utilizado:

LABORATORIO DE LUMINOTECNIA

Av. Independencia 1502 - 4000 Tucumán - Argentina

Tel: +54 341 424 1100

www.luminotecnia.com.ar

LABORATORIO DE LUMINOTECNIA

ENSAYO FOTOMETRICO DE LUMINARIA PARA ALUMBRADO PUBLICO

Modelo No: 2574 Fecha Emisión: 25/09/2019

Cliente: TUTORIAL S.A. - JEG LUMINARIA

Objeto: LED 1000 120° CIP 1219 CABA

Procedimiento No: 30-0219

MUESTRA ENMAYADA

Modelo: JEG

Material: LED-1000-120W

Cantidad: 10 unidades

Marca: JEG

Descripción: CABA ALUMINADO 120W a 0°

Características: CABA ALUMINADO 120W a 0°

Equipos e Instrumental de medición utilizado:

LABORATORIO DE LUMINOTECNIA

Av. Independencia 1502 - 4000 Tucumán - Argentina

Tel: +54 341 424 1100

www.luminotecnia.com.ar

CERTIFICADO DE CONFORMIDAD DE TIPO

CERTIFICATE OF TYPE CONFORMITY

Modelo No: 2574 Fecha Emisión: 25/09/2019

Cliente: TUTORIAL S.A. - JEG LUMINARIA

Objeto: LED 1000 120° CIP 1219 CABA

Procedimiento No: 30-0219

MUESTRA ENMAYADA

Modelo: JEG

Material: LED-1000-120W

Cantidad: 10 unidades

Marca: JEG

Descripción: CABA ALUMINADO 120W a 0°

Características: CABA ALUMINADO 120W a 0°

Equipos e Instrumental de medición utilizado:

LABORATORIO DE LUMINOTECNIA

Av. Independencia 1502 - 4000 Tucumán - Argentina

Tel: +54 341 424 1100

www.luminotecnia.com.ar



CERTIFICADO DE CONFORMIDAD DE TIPO

CERTIFICATE OF TYPE CONFORMITY

Modelo No: 2574 Fecha Emisión: 25/09/2019

Cliente: TUTORIAL S.A. - JEG LUMINARIA

Objeto: LED 1000 120° CIP 1219 CABA

Procedimiento No: 30-0219

MUESTRA ENMAYADA

Modelo: JEG

Material: LED-1000-120W

Cantidad: 10 unidades

Marca: JEG

Descripción: CABA ALUMINADO 120W a 0°

Características: CABA ALUMINADO 120W a 0°

Equipos e Instrumental de medición utilizado:

LABORATORIO DE LUMINOTECNIA

Av. Independencia 1502 - 4000 Tucumán - Argentina

Tel: +54 341 424 1100

www.luminotecnia.com.ar

Fábrica

CERTIFICADO DE CONFORMIDAD DE TIPO

CERTIFICATE OF TYPE CONFORMITY

Modelo No: 2574 Fecha Emisión: 25/09/2019

Cliente: TUTORIAL S.A. - JEG LUMINARIA

Objeto: LED 1000 120° CIP 1219 CABA

Procedimiento No: 30-0219

MUESTRA ENMAYADA

Modelo: JEG

Material: LED-1000-120W

Cantidad: 10 unidades

Marca: JEG

Descripción: CABA ALUMINADO 120W a 0°

Características: CABA ALUMINADO 120W a 0°

Equipos e Instrumental de medición utilizado:

LABORATORIO DE LUMINOTECNIA

Av. Independencia 1502 - 4000 Tucumán - Argentina

Tel: +54 341 424 1100

www.luminotecnia.com.ar

CERTIFICADO DE CONFORMIDAD DE TIPO

CERTIFICATE OF TYPE CONFORMITY

Modelo No: 2574 Fecha Emisión: 25/09/2019

Cliente: TUTORIAL S.A. - JEG LUMINARIA

Objeto: LED 1000 120° CIP 1219 CABA

Procedimiento No: 30-0219

MUESTRA ENMAYADA

Modelo: JEG

Material: LED-1000-120W

Cantidad: 10 unidades

Marca: JEG

Descripción: CABA ALUMINADO 120W a 0°

Características: CABA ALUMINADO 120W a 0°

Equipos e Instrumental de medición utilizado:

LABORATORIO DE LUMINOTECNIA

Av. Independencia 1502 - 4000 Tucumán - Argentina

Tel: +54 341 424 1100

www.luminotecnia.com.ar



■ ILUMINACIÓN PÚBLICA Y EXTERIOR

LUMINARIAS PÚBLICAS LED - SMART	PAG.06
LUMINARIAS PÚBLICAS LED - SMART PLUS	PAG.07
LUMINARIAS PÚBLICAS LED - VIAL	PAG.08
ALUMBRADO PÚBLICO ECONÓMICO - TIPO PERITA	PAG.09

■ ILUMINACIÓN DECORATIVA

REFLECTORES - LÍNEA LED PROFESIONAL	
PROFESIONAL MODULAR APOLO 200W - 600W	PAG.10

■ ILUMINACIÓN EXTERIOR GENERAL

REFLECTORES - LÍNEA LED ULTRAFINO	
PROYECTOR LED ULTRAFINO FIN 10W - 200W	PAG.12

■ ILUMINACIÓN DEPORTIVA ECONÓMICA

REFLECTORES - LÍNEA LED ULTRAFINO 300W - 500W	PAG.14
---	--------

■ ILUMINACIÓN DECORATIVA ESPACIOS VERDES

FAROLA LED LUMINA 120 / ARO100W / MAGNA	PAG.16
FAROLAS - DECORATIVAS EN POLIETILENO	PAG.18

■ ILUMINACIÓN INDUSTRIAL LED

GALPONERA LED ASTRO100 / ASTRO150 / ASTRO200	PAG.20
GALPONERA LED UFO100 / UFO150 / UFO200	PAG.21

■ TORTUGAS Y BALIZAS

TORTUGAS ALUMINIO	PAG.23
TORTUGAS LED	PAG.24
BALIZAS	PAG.25

■ PORTALÁMPARAS

PORTALÁMPARAS	PAG.26
---------------	--------

■ ACCESORIOS

BRAZOS PESCANTE / PROTECCIONES / HARDWARE	PAG.30
---	--------

ILUMINARIAS PÚBLICAS Y EXTERIOR



LUMINARIAS PÚBLICAS LED SMART 30-200W

Alta eficiencia de hasta 125 LM/W, excelente equipo óptico y gran flexibilidad de instalación, la familia SMART asegura un resultado luminoso de alta calidad que cumple con los estándares locales.

Diseñado con componentes resistentes, asegurando durabilidad y bajo mantenimiento.




THD <15%
GRADO IP65
FRECUENCIA 50Hz
TEMP. COLOR 6000K
ANGULO 70° x 140°
DRIVER Bright Power
FACTOR DE POT >0.99

DISPONIBILIDAD
DE REPUESTOS
PARA SERVICIO
POST-VENTA

DRIVERS ALOJADOS EN
ESPACIO PORTAEQUIPO

LENES
CON MAYOR
APERTURA
PARA
EVITAR
EL EFECTO
CEBREADO



	30WSMRT	50WSMRT	100SMRT	150SMRT	200SMRT
POTENCIA	30W	50W	100W	150W	200W
FLUJO LUMINOSO	3750LM	6250LM	12500LM	18750LM	25000LM
TENSIÓN	85V-265V	85V-265V	85V-265V	85V-265V	100V-265V
DIMENSIONES MM	320.135.50	377.147.68	500.185.80	585.210.80	600.235.80
PARA BRAZO DE	38MM	42MM	60MM	60MM	60MM
EFICIENCIA LM/W	120-130	120-130	120-130	120-130	110

LUMINARIAS PÚBLICAS LED SMART PLUS

100-150W

SMART PLUS
ENSAMBLADO CON
LEDS ALTA EFICIENCIA 130 LM/W

FRECUENCIA 50Hz
TEMP. COLOR 6000K
ANGULO 70° x 140°
DRIVER Bright Power
THD <15%
GRADO IP65



	100SMRT+	150SMRT+
POTENCIA	100W	150W
FLUJO LUMINOSO	13000LM	19500LM
TENSIÓN	100-265V	85-265V
DIMENSIONES MM	500.185.80	585.210.80
PARA BRAZO DE	60MM	60MM
EFICIENCIA	120-130LM/W	120-130LM/W
FACTOR DE POTENCIA	>0.9	>0.9

LUMINARIAS PÚBLICAS LED

VIAL 200-250W

LÍNEA DE ALTA EXIGENCIA

IDEAL PARA ACCESOS DE IMPORTANCIA Y AVENIDAS



LEDS ULTRA ALTA EFICIENCIA 140 LM/W

DISEÑO MINIMALISTA

FRECUENCIA 50Hz
TEMP. COLOR 6000K
ANGULO 70° x 140°
DRIVER Bright Power
THD <15%
GRADO IP65

ÁNGULO DE EMPUÑADURA REGULABLE

EMPUÑADURA PARA INSTALACIÓN HORIZONTAL O VERTICAL



	200VIAL	250VIAL
POTENCIA	200W	250W
FLUJO LUMINOSO	28000LM	33000LM
TENSIÓN	85-265V	85-265V
DIMENSIONES MM	675.255.83	783.260.83
PARA BRAZO DE	60MM	60MM
EFICIENCIA	140LM/W	140LM/W
FACTOR DE POTENCIA	>0.9	>0.9

LUMINARIAS PÚBLICAS LED ALUMBRADO PÚBLICO ECONÓMICO

TIPO PERITA

Luminaria Alumbrado
Público Tipo Perita
Chapa Policarbonato
p/Brazo y p/Colgar



Luminarias de alumbrado público de diseño clásico para lámparas de sodio o mercurio, con montaje para brazo y para colgar. Cuerpo de chapa, burlete de goma, sistema de cierre con manija, empuñadura y aro en fundición de aluminio y cubierta de Policarbonato para lámpara **HIGH POWER LED**.





ILUMINACIÓN DEPORTIVA



REFLECTORES - LÍNEA LED PROFESIONAL



APOLO 200W



APOLO 400W



APOLO 600W

ILUMINACIÓN DEPORTIVA

REFLECTORES 200-600W

Reflectores modulares profesionales de elevada eficiencia, ideales de servir áreas de alta demanda lumínica como canchas, estacionamientos, aeropuertos, minería, etc. Con una eficiencia de entre 120 y 130 lumenes por watt, los reflectores Apolo presentan una excelente relación costo/beneficio.



DISPONIBILIDAD DE APERTURAS DE 30°, 60°, 90°


2 AÑOS DE GARANTÍA

BULONES DE ACERO INOXIDABLE

ANGULO 90°
CRI >80
TEMP. COLOR 6000K
Fuente LED 3030SMD
Vida útil > 50000 hs
Certificados CEROHS

DISPONIBILIDAD DE SERVICIOS Y REPUESTOS POST-VENTA

DRIVER ENCAPSULADO USO EXTERIOR



REGULACIÓN DE ÁNGULO MEDIANTE RUEDA DENTADA ABULONADA

	MOD200	MOD400	MOD600
POTENCIA	200W	400W	600W
FLUJO LUMÍNICO REAL	24000 LM	48000 LM	72000 LM
CANTIDAD DE LEDS	240	480	720
TENSIÓN ENTRADA	85-265 V	85-265 V	85-265 V
DIMENSIONES MM	410.220.50	410.410.50	760.320.50
EFICIENCIA	120 Y 130LM/W	120 Y 130LM/W	120 Y 130LM/W
FACTOR DE POTENCIA	>0.95	>0.95	>0.95


JEG



ILUMINACIÓN INDUSTRIAL, PÚBLICA Y DECORATIVA

ILUMINACIÓN EXTERIOR GENERAL

REFLECTORES LÍNEA LED ULTRAFINO



ILUMINACIÓN EXTERIOR GENERAL

REFLECTORES

ULTRAFINOS

10W-200W



Elegante diseño y excelente terminación, cuerpo en aluminio por inyección de gran disipación térmica, tornillería de acero inoxidable y tratamiento anticorrosivo de superficies. Aptos para ambientes húmedos y agresivos, como natatorios y zonas marítimas. Óptima relación costo prestación.



Frecuencia 50Hz / Grado IP65 / Tensión 85V-265V / Ángulo 100°


	POTENCIA	TEMP. COLOR	FLUJO LUMINOSO	MEDIDAS MM
FIN10	10W	2800K, 6500K	1000LM	102.80.30
FIN20	20W	2800K, 6500K	2000LM	160.121.30
FIN30	30W	2800K, 6500K	3000LM	160.121.30
FIN50	50W	2800K, 6500K	5000LM	205.160.33
FIN100	100W	2800K, 6500K	10000LM	350.330.40
FIN150	150W	6500K	15000LM	360.330.40
FIN200	200W	6500K	20000LM	380.340.40

PEVELS / FOTO: ERIC MCLEAN

JEG



ILUMINACION INDUSTRIAL, PUBLICA Y DECORATIVA



ILUMINACIÓN DEPORTIVA ECONÓMICA

REFLECTORES - LÍNEA LED ULTRAFINO 300-500W

ILUMINACIÓN DEPORTIVA ECONÓMICA

REFLECTORES

ULTRAFINOS

300W-500W



SOLUCIÓN DE ALTA POTENCIA ECONÓMICA

2 AÑOS DE GARANTÍA

Ideales para iluminación deportiva. Elegante diseño y excelente terminación, cuerpo en aluminio por inyección de gran disipación térmica, tornillería de acero inoxidable y tratamiento anticorrosivo de superficies. Aptos para ambientes húmedos y agresivos, como natatorios y zonas marítimas. Óptima relación costo prestación.

	FIN300	FIN500
POTENCIA	300W	500W
TEMP. DE COLOR	6500K	6500K
FLUJO LUMINOSO	30000LM	50000LM
ANGULO	110°	110°
TENSIÓN	85V-265V	85V-265V
FRECUENCIA	50HZ	50HZ
MEDIDAS MM	480.310.60	600.490.85
GRADO	IP65	IP65

ÁLETAS DISIPADORAS



VÁLVULA ANTIHUMEDAD

**ILUMINACIÓN
DECORATIVA
ESPACIO VERDES**



FAROLAS - FAROLAS DE TECNOLOGÍA LED



LÍNEA LED



**DECORATIVAS
EN POLIETILENO**



**DECORATIVAS EN
POLIETILENO TIPO GLOBO**

ILUMINACIÓN DEPORTIVA ESPACIOS VERDES

FAROLAS LED

2

AÑOS DE
GARANTÍA

DECORATIVAS

Farolas tecnología LED, de diseño simple y elegante, para instalar en columna vertical en parques, sendas peatonales, estacionamientos, etc.



MAGNA



LUMINA 120



ARO100W

	LUMINA 120	ARO100W	MAG60W
POTENCIA	120W	100W	60W
FLUJO LUMINOSO	12600LM	10000LM	7200LM
DIMENSIONES MM	456X565	460X150	450X525
PESO	6.5KG	4.5KG	8KG

ILUMINACIÓN DEPORTIVA ESPACIOS VERDES

FAROLAS LED

2

AÑOS DE
GARANTÍA

DECORATIVAS



FAROLA DECORATIVA DIFUSOR POLIETILENO ALTO IMPACTO CON PORTAEQUIPO

Para lámpara de mercurio 250W o bajo consumo 86W. Con portaequipo. Farola decorativa con porta equipo con Difusor de Polietileno de Alto Impacto para lámpara de mercurio o sodio alta presión 250W o para lámpara de bajo consumo 86W.

FAROLA DECORATIVA TIPO GLOBO POLIETILENO ALTO IMPACTO BLANCO 45CM

Farola de Polietileno de Alto Impacto de 450 mm de diametro para lámpara de mercurio 125/250W o sodio 70/100/150W o para lámpara de bajo consumo 105W.



ILUMINACIÓN INDUSTRIAL LED GALPONERAS LED

JEG 
ILUMINACIÓN INDUSTRIAL, PÚBLICA Y DECORATIVA



ILUMINARIAS INDUSTRIAL LED GALPONERAS

ASTRO 100/150/200W

Excelente performance en un amplio rango de voltaje. Mayor flujo luminoso. Tercera generación de galponeras. Driver alta eficiencia.

Potencia: 100/150/200W

Frecuencia: 50Hz

Tensión: 110V-240V

Angulo: 90°

Temp. color: 6000K

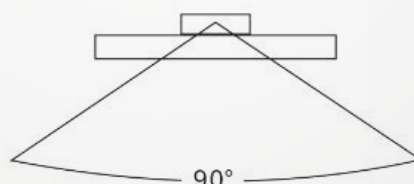
Vida Util: 5000 Horas

Grado: IP65

DRIVER INDEPENDIENTE
E INTERCAMBIABLE



LED DE MÁXIMA
EFICIENCIA 160 LM/W



2 AÑOS DE
GARANTÍA

	POTENCIA	DIMENSIONES	PESO	FLUJO LUMINOSO
ASTRO 100	100W	275x119 MM	1,4KG	16000LM
ASTRO 150	150W	320x140 MM	2,0KG	22500LM
ASTRO 200	200W	320x140 MM	2,1KG	30000LM

Avanzado diseño con tecnología 3D que les permite lograr una eficiente disipación del calor, y con ello la maximización de su vida útil.

Cuerpo de aluminio inyectado de alta calidad en una sola pieza. Alta eficiencia en la disipación del calor.

ILUMINARIAS INDUSTRIAL LED GALPONERAS

UFO 100/150/200W

Excelente performance en un amplio rango de voltaje. Mayor flujo luminoso.
Tercera generación de galponeras.
Driver alta eficiencia.

Potencia: 100/150/200W

Frecuencia: 50Hz

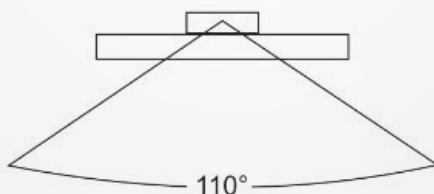
Tensión: 110V-240V

Angulo: 110°

Temp. color: 6000K

Vida Util: 5000 Horas

Grado: IP65



2 AÑOS DE GARANTÍA

	POTENCIA	DIMENSIONES	PESO	FLUJO LUMINOSO
UFO 100	100W	235x85 MM	1,2KG	11000LM
UFO 150	150W	285x 85 MM	1,8KG	16500LM
UFO 200	200W	315x 85 MM	2,2KG	22000LM

Avanzado diseño con tecnología 3D que les permite lograr una eficiente disipación del calor, y con ello la maximización de su vida útil.

Cuerpo de aluminio inyectado de alta calidad en una sola pieza.
Alta eficiencia en la disipación del calor.

TORTUGAS Y BALIZAS

Artefactos Estancos
Galponeras Led



**TORTUGAS
ALUMINIO**



TORTUGAS LED



BALIZAS

TORTUGAS ALUMINIO REDONDAS y OVALADAS



PEXELS / FOTO: BRIAN-PENNY



60W-150W



TORTUGAS LED

REDONDAS y OVALADAS

12W-18W

Tensión: 220V-240V

Frecuencia: 50Hz



	POTENCIA	DIMENSIONES	FLUJO LUMINOSO
11012F	12W	160x85x50 MM	1040LM
11018F	18W	190x85x50 MM	1548LM
11112F	12W	150 x50 MM	1040LM
11118F	18W	175x50 MM	1548LM



ARMADURA BALIZA AÉREA BASE FUNDICIÓN ALUMINIO CON POLICARBONATO



ARMADURA BALIZA AÉREA POLICARBONATO P/COLUMNA ROSCADA 30.8MM



JEG



ILUMINACION INDUSTRIAL, PUBLICA Y DECORATIVA



PORTALÁMPARAS



Cerámicos y Plásticos



PORTALÁMPARAS CERÁMICOS A ROSCA

E27-E40



PORTALAMPARA CON CUERPO DE PORCELANA,
ACCESORIOS DE COBRE LENGÜETA
Y FRENO CON ESMALTE
ARMADO CON CASQUILLO 5/8
UNIDAD DE EMPAQUE: CAJA DE 100 UN

**PORTALAMPARA E40
ESTANDAR**



PORTALAMPARA CON CUERPO DE PORCELANA
ACCESORIOS DE COBRE,
PISTÓN Y FRENO CON ESMALTE.
UNIDAD DE EMPAQUE: CAJA DE 120 UN.

**PORTALAMPARA E40
CON PISTÓN Y FRENO**



PORTALAMPARA CON CUERPO DE PORCELANA
ACCESORIOS DE COBRE CON PISTÓN Y FRENO
CON ESMALTE ARMADO CON
CASQUILLO DE ALUMINIO DE 5/8.
UNIDAD DE EMPAQUE: CAJA DE 120 UN.

**PORTALAMPARA ARMADO
CON CASQUILLO DE ALUMINIO DE 5/8**



PORTALAMPARA CON CUERPO DE PORCELANA,
ACCESORIOS DE COBRE LENGÜETA
Y FRENO CON ESMALTE.
UNIDAD DE EMPAQUE: CAJA DE 100 UN

**PORTALAMPARA E40
ESTANDAR**



CUERPO DE PORCELANA, ACCESORIOS DE HIERRO
CON BAÑO DE NICKEL, LENGÜETA Y FRENO
SIN ESMALTE.
UNIDAD DE EMPAQUE: CAJA DE 100 UN.

**PORTALAMPARA E40
ECONÓMICO**



PORTALAMPARA CON CUERPO DE PORCELANA,
CONTACTOS DE COBRE Y TORNILLOS
DE HIERRO GALVANIZADO,
CON HERRAJE ACERADO PARA ENCASTRE FIRME.
UNIDAD DE EMPAQUE: CAJA DE 400 UN

**E27 CON HERRAJE
ACERADO DE ENCASTRE**



PORTALAMPARA CON CUERPO DE
PORCELANA CONTACTOS
ROSCA COMPLETA Y TERMINALES DE COBRE
Y TORNILLOS DE HIERRO GALVANIZADO CON
ESMALTE ARMADO CON CASQUILLO
DE ALUMINIO 5/8
UNIDAD DE EMPAQUE: CAJA DE 400 UN.

**PORTALAMPARA E27 ARMADO CON
CASQUILLO DE ALUMINIO DE 5/8**



PORTALAMPARA CON CUERPO DE PORCELANA
CONTACTOS, ROSCA COMPLETA
Y TERMINALES DE COBRE,
TORNILLOS DE HIERRO GALVANIZADO,
CON ESMALTE. UNIDAD DE EMPAQUE:
CAJA DE 400 UN.

**PORTALAMPARA
REFORZADO E27**

PORTALÁMPARAS CERÁMICOS A ROSCA

E27-E40



PORTALAMPARA CON CUERPO DE PORCELANA
CONTACTOS DE COBRE Y
TORNILLOS DE HIERRO GALVANIZADO
CON ESCUADRA EN TIPO "L" A 90°
SIN ESMALTE.
UNIDAD DE EMPAQUE: CAJA DE 400 UN.

**PORTALAMPARA
E27 CON ESCUADRA TIPO "L"**

PORTALAMPARA CON CUERPO DE PORCELANA,
CONTACTOS DE COBRE Y
TORNILLOS DE HIERRO GALVANIZADO,
CON PUENTE AGUJERO ROSCADO DE 3/8,"
SIN ESMALTE. UNIDAD DE EMPAQUE:
CAJA DE 400 UN



**PORTALÁMPAR E27 CON
PUENTE ROSCADO EN 3/8**



PORTALAMPARA CON CUERPO DE PORCELANA
CONTACTOS DE COBRE
Y TORNILLOS DE HIERRO GALVANIZADO,
CON ESCUADRA EN TIPO "L" A 90°"
SIN ESMALTE.
UNIDAD DE EMPAQUE: CAJA DE 400 UN

**PORTALAMPARA E27
CON ESCUADRA TIPO "L" INVERTIDA**

PORTALAMPARA CON CUERPO DE PORCELANA,
CONTACTOS DE COBRE Y
TORNILLOS DE HIERRO GALVANIZADO
SIN ESMALTE, ARMADO CON CASQUETE
DE ALUMINIO Y ROSCA DE 3/8.
UNIDAD DE EMPAQUE: CAJA DE 400 UN.



**POREDH519 ARMADO CON
CASQUILLO DE ALUMINIO DE 3/8**



PORTALAMPARA CON CUERPO DE PORCELANA
CONTACTOS DE COBRE Y TORNILLOS
DE HIERRO GALVANIZADO SIN ESMALTE.
UNIDAD DE EMPAQUE: CAJA DE 400 UN.

**PORTALAMPARA E27
SIMPLE**

**ZOCALO GU10
C/CHICOTE 20 CM**



PORTALÁMPARAS PLÁSTICOS A ROSCA

E14-E27



PORTALÁMPARAS E27 PLASTICO BLANCO
CON CONTACTORES DE COBRE Y ZINC
CON CUERPO PLÁSTICO ROSCADO.
EL ROSCADO DEL CUERPO
SE UTILIZA PARA COLOCAR UN ARO PARA
DIFERENTES APLICACIONES
SEGÚN EL ARTEFACTO EN EL QUE SE UTILICE.
ROSCA PLASTICA
MILIMÉTRICA SUPERIOR DE 10mm.
ESPECIFICACIONES ELECTRICAS:
E27 H536 - 250 V - 4 A - T210.
UNIDAD DE EMPAQUE:
200 UNIDADES POR CAJA.

PORTALAMPARA E27
PLASTICO BLANCO
CONTACTORES COBRE/ZINC
CON CUERPO PLASTICO ROSCADO



PORTALÁMPARAS E27 PLASTICO BLANCO
CON CONTACTORES DE COBRE Y ZINC
CON CUERPO PLÁSTICO ROSCADO.
EL ROSCADO DEL CUERPO SE UTILIZA
PARA COLOCAR UN ARO PARA DIFERENTES
APLICACIONES SEGÚN EL ARTEFACTO
EN EL QUE SE UTILICE. ROSCA METÁLICA
MILIMÉTRICA SUPERIOR DE 10mm.
ESPECIFICACIONES ELECTRICAS:
E27 H536 / 250 V - 4 A - T210
UNIDAD DE EMPAQUE:
200 UNIDADES POR CAJA.

PORTALAMPARA E27
PLASTICO BLANCO
CONTACTORES COBRE/ZINC
CON CUERPO PLASTICO ROSCADO



PORTALÁMPARAS E27 PLASTICO BLANCO
CON CONTACTORES DE COBRE Y ZINC
CON CUERPO PLÁSTICO LISO.
ROSCA DE AMARRE PLASTICA
MILIMÉTRICA SUPERIOR DE 10mm.
ESPECIFICACIONES ELECTRICAS:
E27 H536 / 250 V - 2 A - T210.
UNIDAD DE EMPAQUE
200 UNIDADES POR CAJA.

PORTALAMPARA E27
PLASTICO BLANCO
CONTACTORES COBRE/ZINC



PORTALÁMPARAS PLASTICO NEGRO
CON CONTACTORES DE COBRE Y ZINC
CON CUERPO PLÁSTICO LISO.
CON CHICOTES DE CABLES DE 10 CM.
ESPECIFICACIONES ELECTRICAS:
E27 H536 / 250 V - 4 A - T190.
UNIDAD DE EMPAQUE 600 UNIDADES.

PORTALAMPARA E27
PLASTICO NEGRO
CONTACTORES COBRE/ZINC



PORTALÁMPARAS E14 PLASTICO BLANCO
CON CONTACTORES DE COBRE Y ZINC
CON CUERPO PLÁSTICO LISO.
ROSCA DE AMARRE PLASTICA
MILIMÉTRICA SUPERIOR DE 10mm.
ESPECIFICACIONES ELECTRICAS:
E14 H536 / 250 V - 2 A - T210.
UNIDAD DE EMPAQUE
100 UNIDADES POR CAJA.

PORTALAMPARA E14
PLASTICO BLANCO
CONTACTORES COBRE/ZINC



PORTALÁMPARAS E14
PLASTICO BLANCO
CON CONTACTORES DE COBRE Y ZINC
CON CUERPO PLÁSTICO LISO.
ROSCA DE AMARRE PLASTICA
MILIMÉTRICA SUPERIOR DE 10mm.
ESPECIFICACIONES ELECTRICAS:
E14 H536 / 250 V - 4 A - T210.
UNIDAD DE EMPAQUE 100
UNIDADES POR CAJA.

PORTALAMPARA E14
PLASTICO BLANCO
CONTACTORES COBRE/ZINC

ACCESORIOS

BRAZOS PESCANTES
PROTECCIONES
HARDWARE



ACCESORIOS

BRAZOS PESCANTE

BRAZO PESCANTE 75CM GALVANIZADO 42MM PARA COLUMNA

Brazo pescante de 75cm. en caño galvanizado de 42mm de diámetro con abrazaderas para fijar en columnas para modelos: 136-155-162-180-182-184-186

BRAZO PESCANTE 1.5M GALVANIZADO 42MM PARA COLUMNA

Brazo pescante de 1,5m. en caño galvanizado de 42mm de diámetro con abrazaderas para fijar en columnas para modelos: 136-155-162-180-182-184-186

BRAZO PESCANTE 75CM GALVANIZADO 60MM PARA COLUMNA

Brazo pescante de 75cm. en caño galvanizado de 60mm. de diámetro con abrazaderas para fijar en columnas para modelos: 136-155-162-180-182-184-186

BRAZO PESCANTE DOBLADO 120CM GALVANIZADO 38MM PARA PERITA

Brazo pescante doblado de 120cm. galvanizado de 38mm de diámetro para caño ó pared para modelos perita



BRAZO PESCANTE 1.5M GALVANIZADO 60MM PARA COLUMNA

Brazo pescante de 1,5m. en caño galvanizado de 60mm. de diámetro con abrazaderas para fijar en columnas para modelos: 136-155-162-180-182-184-186

BRAZO PESCANTE DOBLADO 50CM GALVANIZADO 38MM PARA PERITA

Brazo pescante doblado de 50cm. galvanizado de 38mm de diámetro con abrazadera para caño ó pared para modelos perita

ACCESORIOS PROTECCIONES



REJA DE PROTECCIÓN
DE TEJIDO FINO GALVANIZADO
30-52 CM

REJA DE PROTECCIÓN
DE TEJIDO FINO GALVANIZADO
P/ARTEFACTO
155ECN/155VTS (TIPO PERITA)

MODELOS | 140T30: Diámetro 30 cm | 140T45: Diámetro 45 cm
 140T35: Diámetro 35 cm | 140T52: Diámetro 52 cm
 140T40: Diámetro 40 cm

ACCESORIOS HARDWARE



GANCHO DE
SUSPENSIÓN

UNA OREJA DE
FUNDICIÓN DE ALUMINIO



LUMINARIAS
PUBLICAS LED

JEG 

Casa central
José Marmol 1839
(C1255ABQ) Ciudad Autónoma de Buenos Aires
Argentina

Teléfonos: +54 11 7503-0610
+54 11 2112-0082

Email: info@jeg.com.ar